



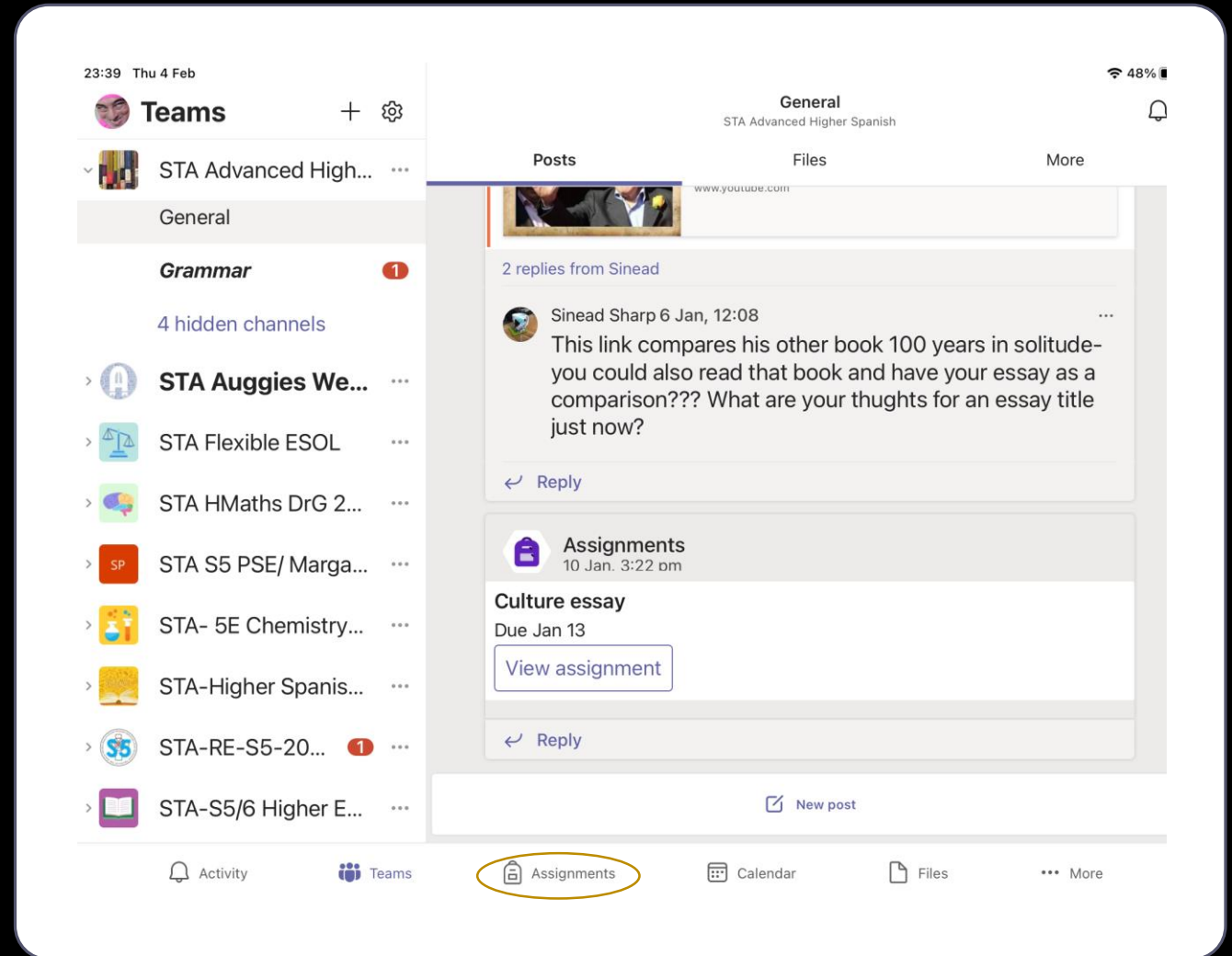
Microsoft Teams

Como entregar
o teu TPC
(homework) no
Teams!

Passo a passo

Primeiro passo

- Escolhe a classe/turma
- Clica na tarefa que queres terminar, deverá estar visível em “Posts”
- Clica na caixa “View Assignment”
- Também podes clicar em “Assignments” na barra abaixo



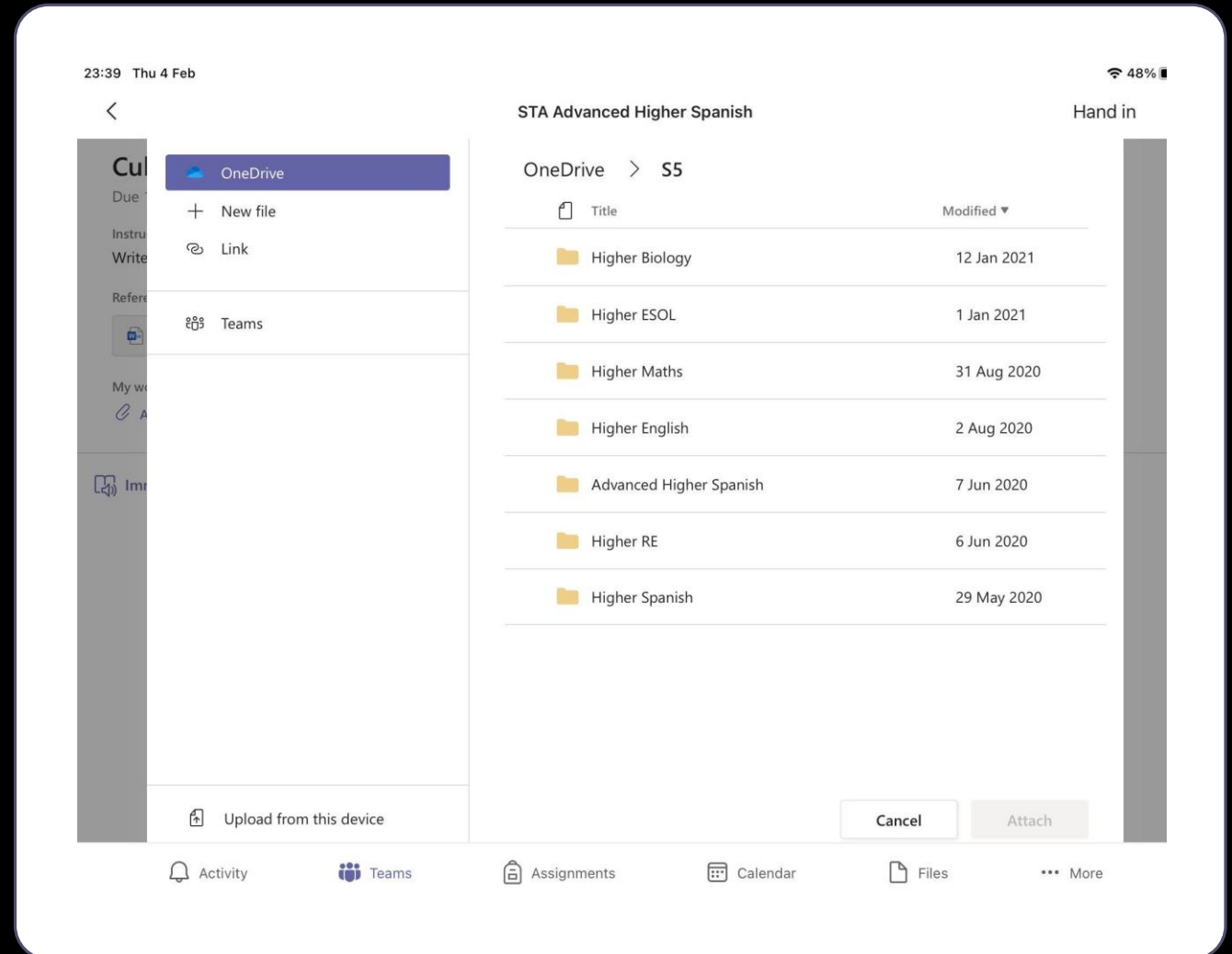
Segundo passo

- Clica “**Add work**” para adicionares o teu trabalho

The screenshot shows a mobile application interface for an assignment. At the top, the status bar displays '23:39 Thu 4 Feb' and '48%' battery. The app header includes a back arrow, 'STA Advanced Higher Spanish', and 'Hand in'. The main content area is titled 'Culture essay' with a due date of 'Due 13 January 2021 16:30' and 'Points: No points'. Below this, there are sections for 'Instructions' (Write 300 word essay on Eco-tourism) and 'Reference materials' (Culture Essay.docx). A 'My work' section contains an 'Add work' button, which is highlighted with a blue arrow. At the bottom, there is an 'Immersive Reader' option and a navigation bar with icons for Activity, Teams, Assignments, Calendar, Files, and More.

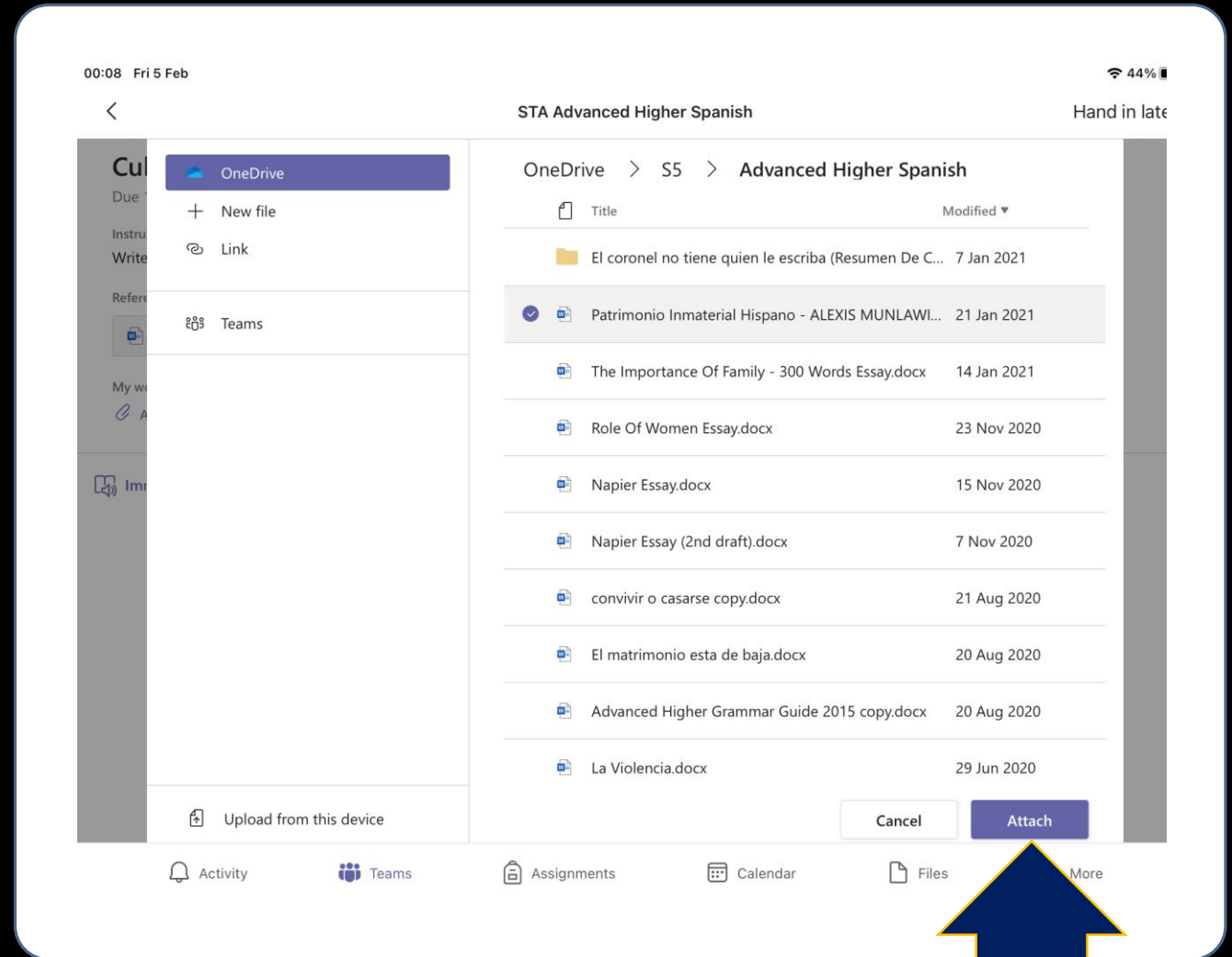
Terceiro passo

- Depende do formato em que está o teu trabalho
- Caso seja um DOCUMENTO (Word Document), clica na tua pasta, ou no local onde guardaste o teu documento para o poderes seleccionar
- Se é uma FOTOGRAFIA, avança para o slide 7 que te mostra como o podes fazer



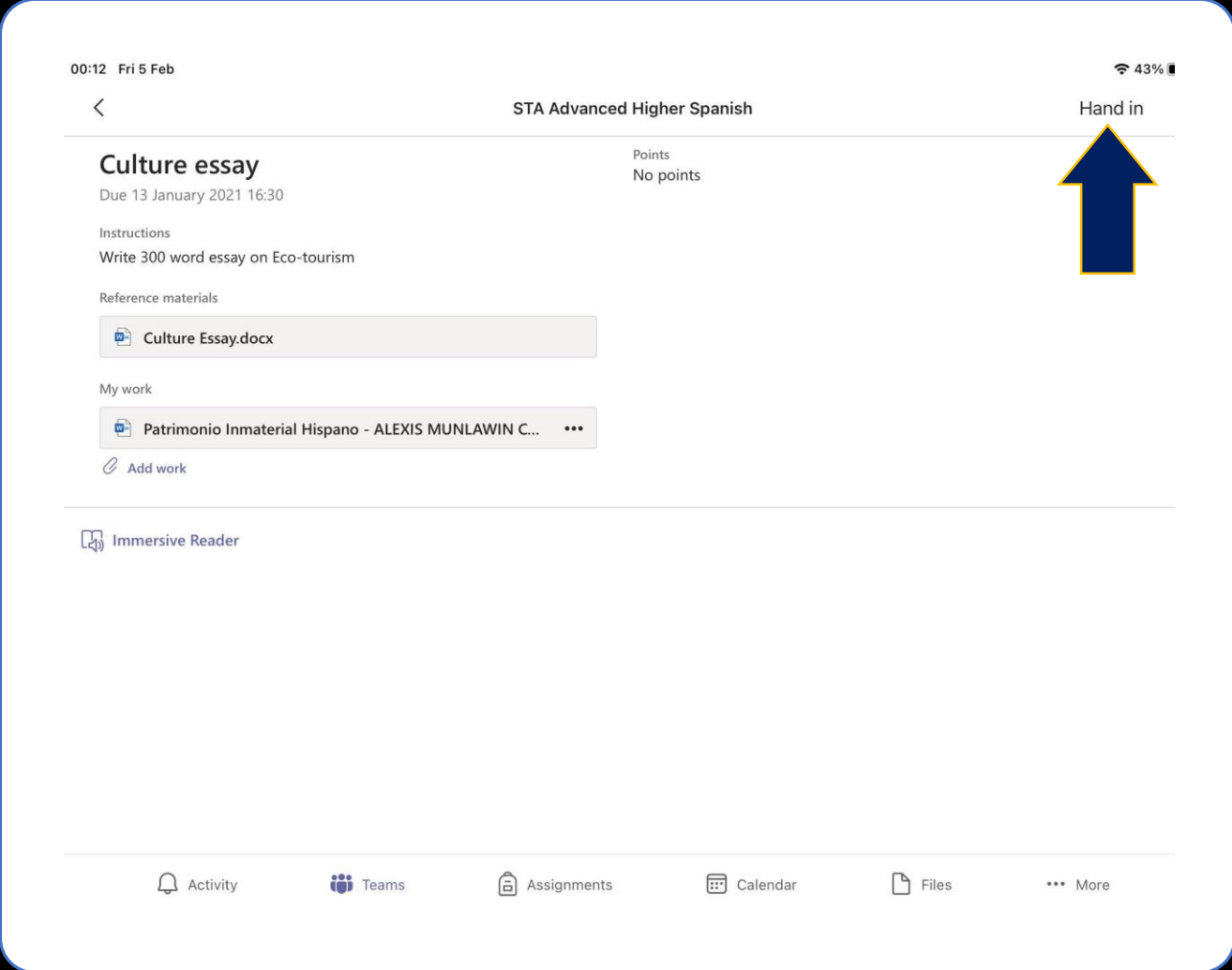
Adicionar documentos

- Quando encontrares o teu documento, selecciona-o com o rato e de seguida clica em **“Attach”**
- Podes adicionar mais de um documento, seleccionando todos os que necessitares no mesmo processo



Entregar o documento

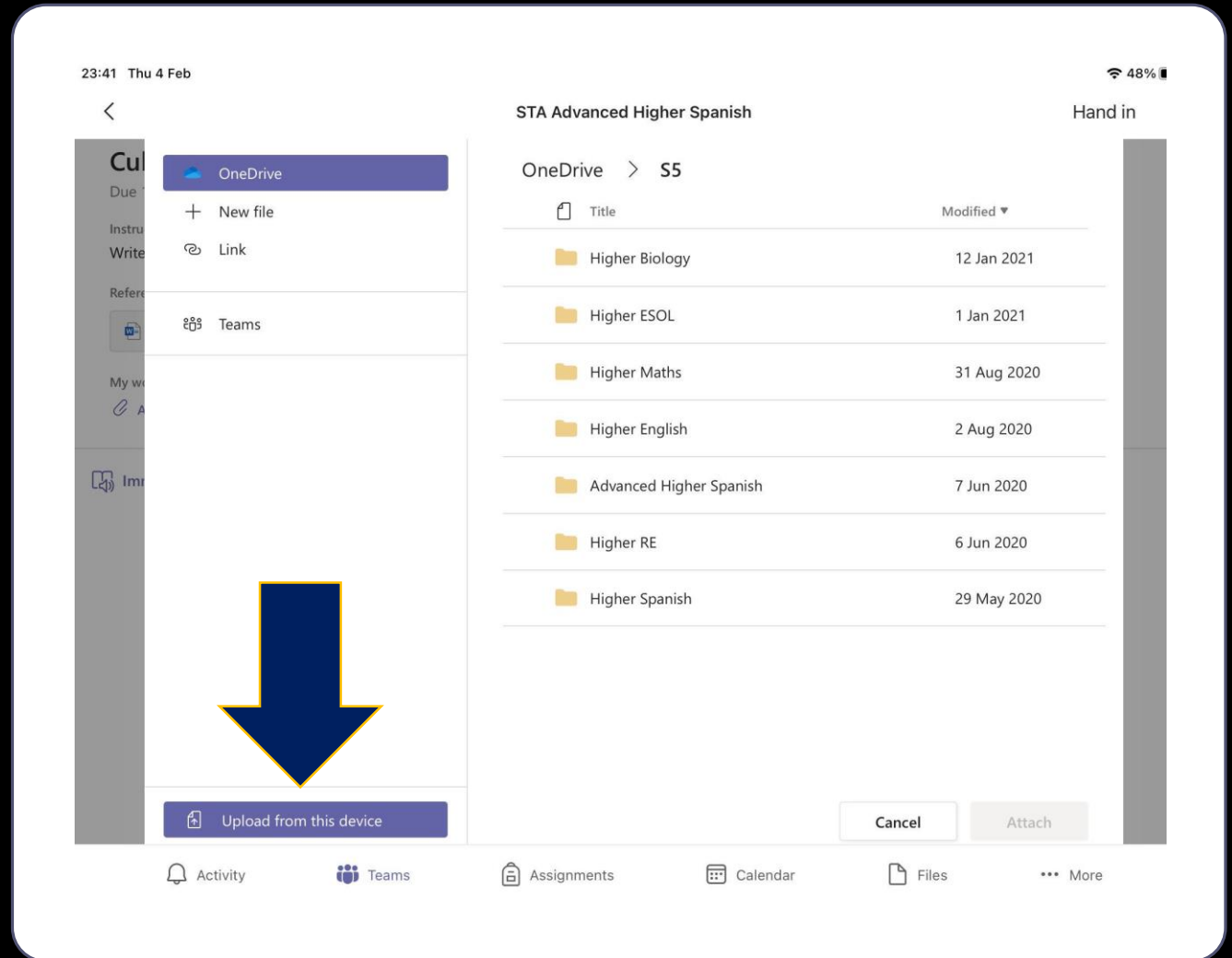
- Depois de verificares que o teu trabalho está visível, debes clicar em “**Hand in**”
- E pronto! Tudo feito! 🙌



The screenshot shows a mobile application interface for a course titled "STA Advanced Higher Spanish". At the top right, there is a "Hand in" button, which is highlighted by a blue arrow. The main content area displays an assignment titled "Culture essay" with a due date of "13 January 2021 16:30" and "No points". Below this, there are sections for "Instructions" (Write 300 word essay on Eco-tourism), "Reference materials" (Culture Essay.docx), and "My work" (Patrimonio Inmaterial Hispano - ALEXIS MUNLAWIN C...). At the bottom, there is a navigation bar with icons for Activity, Teams, Assignments, Calendar, Files, and More.

Adicionar fotografias

- Se precisares de entregar uma FOTOGRAFIA ou IMAGEM
- Clica em **“Upload from this device”**



Seleccionar fotografia/as

- Clica em “**Photo Library**” para escolheres a tua foto, ou “**Take Photo or Video**” para tirares uma fotografia no momento
- Depois de seleccionares a tua fotografia, o processo é o mesmo que utilizaste para adicionar os documentos
- E pronto! Tudo feito! 🙌

